

Galbop S.R.L

Carga Recetas Web

Manual de Uso



Versión 2.0
20/09/2022

Índice

Acceso.....	3
Inicio de Sesión	3
Autorización de Receta	4
Autorizar	5
Campos Requeridos para Autorizar	5
Motivos de Rechazo de una Receta.....	6
Recetas Aprobadas.....	6
Todas las Recetas	6
Anular	7
Cierre de Lotes.....	7
Introducción.....	7
Modo de Uso	7
Pendientes	8
Excluidas	9
Presentar.....	9
Lotes Presentados	10
Contacto.....	11

Acceso

La página a la que debe acceder para poder Autorizar las Recetas es:

<http://cafabo.xeilon.com.ar>

Inicio de Sesión

Al ingresar se solicitará el **Usuario** y **Contraseña**:

The login form is titled 'Validador de Recetas On Line' and features the CAFABO logo at the top. It contains two input fields: 'Usuario' and 'Contraseña'. Below these fields is a large blue button labeled 'Acceder'. At the bottom of the form, there is a link that says '¿Olvidaste tu contraseña?' and a copyright notice '© 2020 - Gablop SRL'.

El modo de uso del *Carga Recetas Web (CRW)* es muy simple, para desplazarse por los campos debe presionar la tecla <Tab> o bien utilizar el mouse, cargar los datos y confirmar los mismos.

Iniciada la sesión verá la siguiente ventana, la misma ya está disponible para realizar la carga de los datos de la receta que se desea autorizar en el Servidor Online.

The screenshot shows the 'Nueva Receta' (New Prescription) form in the V-ROL system. The header includes the CAFABO logo, 'V-ROL Validador de Recetas On Line', and 'fciadepueba 99900 - FARMACIA DE PRUEBA' with a 'Cerrar sesión' button. The form contains several input fields: 'Plan' (CAJA DE ESCRIBANOS GENERAL), 'Afiliado/Parentesco', 'Nro. Receta', 'Diagnóstico', 'Tipo Matriculación' (Provincial), 'Provincia' (BUENOS AIRES), 'Especialidad' (MEDICO), 'Nro. Matriculación', 'Fecha Emisión', 'Fecha Prescripción', and 'Fecha Dispensación'. Below these fields is a table with columns: 'Troquel, Codebar o Producto', 'Cantidad', 'Precio', 'Cobertura', and 'ACOS'. The table shows a total price of 0,00 and a total ACOS of 0,00. At the bottom left, there is a blue '+' button and an 'Autorizar Receta' button.

Debe tener en cuenta que luego de cierto tiempo de inactividad, la sesión se cerrará automáticamente, de esta forma, aún si poseía datos cargados, al realizar cualquier acción de consulta al Servidor Online, será llevado a la pantalla de Inicio, para que vuelva a loguearse como Usuario teniendo que volver a cargar los datos nuevamente.

Autorización de Receta

El primer paso es seleccionar el **Plan**, de tener más de un Plan para autorizar, se desplegará una lista con los Planes habilitados para que el Usuario pueda seleccionar el que desea.

Plan
CAJA DE ESCRIBANOS GENERAL
CAJA DE ESCRIBANOS GENERAL
CAJA DE ESCRIBANOS T.PROL.

Luego se cargará la credencial del **Afiliado** respetando la misma; se pasa a la carga del **Número de Receta** impreso en la receta física (si es que el plan usa receta preimpresa), si el plan usa receta "blanca", el campo se debe dejar "vacío"; y en el siguiente campo el **diagnostico**, en caso de ser solicitado por la Obra Social.

Plan: IPROSS 2019 GENERAL
Afiliado/Parentesco: 1234567890
Nro. Receta:
Diagnóstico:

Para los Convenios que usan "Receta Electrónica" o bien "Recetas PreAutorizadas", desde el botón "Consultar" (icono "lupa") se puede consultar las recetas pendientes para un afiliado o bien los datos de una receta en particular habiendo cargado los datos: plan, afiliado y nro. de receta correspondientes.

Plan: IPROSS 2019 GENERAL
Afiliado/Parentesco: 1234567890
Nro. Receta:

Consulta de Receta Electrónica

Fecha Prescripción: 03/04/2020
Prescriptor: MD-3129 MUÑOZ DIAZ, ALEJANDRO JOSE Tipo Matricula: Provincial (JUJUY)
Diagnóstico: a20

RP 1 (Presentación): ACTINERVAL 200 mg comp.x 60	\$1302.67	Cantidad: 1
RP 2 (Presentación): GADOPRIL 20 mg comp.ran.x 60	\$895.88	Cantidad: 1

Aceptar Cancelar

De esta manera, haciendo click sobre el botón aceptar, se cargarán automáticamente los campos de la receta.

A continuación se debe cargar el **Tipo de Matrícula, Provincia, Especialidad** y por último el **Número de Matrícula** del Profesional que prescribe la receta.

Tipo Matrícula: Provincial
Provincia: SANTA FE
Especialidad: MEDICO
Nro. Matrícula:
Fecha Prescripción:
Fecha Dispensación:

Troquel, Codebar o Producto	Cantidad	Precio	Cobertura	ACOS
-----------------------------	----------	--------	-----------	------

Luego se pasa a cargar las **Fechas de Emisión, Prescripción y Dispensación**, si no se carga ningún valor (pasando por el campo con la tecla <Tab>) se ingresará por defecto la fecha actual.

Troquel, Codebar o Producto
7795378000495
CORTEROID RETARD iny.f.a.x 1 x 2 ml



Después se debe proceder a la carga de los **Productos** que figuran en el recetario; estos se pueden seleccionar ingresando el Nombre, Troquel o el Código de Barras, se desplegará una lista con las coincidencias encontradas según lo ingresado, debe seleccionar el producto deseado y se pasará automáticamente al campo **Cantidad**.

Este, por defecto se cargará con Cantidad "1", pudiendo cambiar dicha cantidad si fuera necesario. El **Precio**, que se mostrará en pantalla se trae desde el Servidor Online.

Troquel, Codebar o Producto
7795378000495
CORTEROID RETARD iny.f.a.x 1 x 2 ml

En el último paso, si se desea se puede cargar la **Cobertura** con el porcentaje correspondiente al producto, a partir de este se calculará automáticamente el ACOS del producto. El Servidor Online traerá dicha cobertura, independientemente de lo que se haya cargado manualmente en la receta. Si hay diferencia entre la cobertura que se cargó manualmente y la que trae el servidor, en la receta autorizada aparecerá la descripción "diferencia de cobertura".

Podrá además:

- Presionar  si desea agregar un segundo producto a la Receta o;
- Presionar  si desea eliminar el producto cargado.

Autorizar

Una vez que se han completado los datos de la receta, se procederá a validar la misma contra el Servidor Online; para esto con el mouse, debe hacer click en la opción "**Autorizar Receta**".

Troquel, Código o Producto	Cantidad	Precio	Cobertura	ACOS
2127702 CORTEROID RETARD iny.f.a.x 1 x 2 ml	1	\$ 419.1	0.00 %	\$ 0.00
Totales		\$ 419.10		\$ 0.00

Autorizar Receta

Cuando el Servidor Online procese el pedido realizado, responderá mostrando el Resultado de la Autorización.

Nueva Receta | Recetas Aprobadas | Todas las Recetas | Cierre de Lotes

Resultado de la Autorización

Receta 1
Código: 20000000113694
RECETA AUTORIZADA

Productos

Troquel	Descripcion	Precio	Cobertura	ACOS
2127702	CORTEROID RETARD iny.f.a.x 1 x 2 ml	419.10	40.00	167.64

Cupón

Imprimir Cupón

DOCUMENTO NO VALIDO COMO FACTURA

CUPON AUT. DE UNIMEDICA ER PLAN F
FECHA:19/06/2020 PRESC:19/06/2020
RECETA:
AFILIADO: ARRAYGADA AMERICO A. (68)
AFIL.NRO:10071775/0
MEDICO: CORTI MARIA ROSA
MATRICULA: 42
ESPECIALIDAD:
COD.AUTORIZACION: 20000000113694
COD. FARMACIA: 99900
FARMACIA: FARMACIA DE PRUEBA

001 CORTEROID RETARD iny.f.a.x 1 419,10
(COBERTURA:40,00% \$167,64)

TOTAL DEL COMPROBANTE: \$ 419,10

Si desea cargar otra Receta deberá hacer click en "**Nueva Receta**" y realizar los pasos descritos anteriormente.

Nueva Receta | Recetas Aprobadas | Todas las Recetas | Cierre de Lotes

Nueva Receta

Campos Requeridos para Autorizar

Se debe saber que para la autorización de una Receta hay campos que deben ser cargados sin excepción.

Estos son: Número de Afiliado, Fecha Prescripción, Fecha Dispensación, Producto, Cantidad, Precio y Cobertura.

Afiliado/Parentesco

* Este campo es requerido

Motivos de Rechazo de una Receta

- La carga errónea del Número del Afiliado es motivo de **Rechazo** de la Receta;
- La carga errónea de las Fechas, es motivo de **Rechazo** de la Receta;
- Entre otras.

Receta 1					
Código: 20000000113695					
RECETA RECHAZADA					
Código	Descripción				
-1	AFILIADO NO ENCONTRADO EN O.SOCIAL				
Productos					
Troquel	Descripción	Precio	Cobertura	ACOS	
2127702	CORTEROID RETARD iny.f.a.x 1 x 2 ml	419.10	0.00	0.00	

Receta 1					
Código: 20000000113696					
RECETA RECHAZADA					
Código	Descripción				
MRC0007	RECETA VENCIDA				
Productos					
Troquel	Descripción	Precio	Cobertura	ACOS	
2127702	CORTEROID RETARD iny.f.a.x 1 x 2 ml	419.10	0.00	0.00	

Recetas Aprobadas

[Nueva Receta](#) | Recetas Aprobadas | [Todas las Recetas](#) | [Cierre de Lotes](#)

Listado de Autorizaciones

Desde esta opción, podrá listar todas las Recetas que fueron **Autorizadas** correctamente o con Correcciones, desde el día del mes en curso hasta la fecha actual, también si lo desea podrá

consultar todas las recetas autorizadas en un periodo determinado de tiempo, cambiando para ello las fechas de los campos "desde" y "hasta" y presionando luego el botón "filtrar".

Cód. Aut.	Fecha	Estado	Anular	Ver
113694	19/06/2020 12:16:43	Receta Autorizada	✘	☰
113692	19/06/2020 11:53:24	Receta Autorizada	✘	☰

Visualizando, el *Código de Autorización*, la *Fecha* y el *Estado de la Receta*. La opción 'Ver' nos permite ver el cupón de la autorización, para reimprimirlo por ejemplo.

Todas las Recetas

[Nueva Receta](#) | [Recetas Aprobadas](#) | Todas las Recetas | [Cierre de Lotes](#)

Listado de Autorizaciones

Desde esta opción visualizará todas las Recetas ya sea Autorizadas o Rechazadas, desde el día del mes en curso hasta la fecha actual, también si lo desea podrá consultar todas las recetas

en un periodo determinado de tiempo, cambiando para ello las fechas de los campos "desde" y "hasta" y presionando luego el botón "filtrar".

Cód. Aut.	Fecha	Estado	Anular	Ver
113696	19/06/2020 12:23:55	Receta Rechazada		☰
113695	19/06/2020 12:21:54	Receta Rechazada		☰
113694	19/06/2020 12:16:43	Receta Autorizada	✗	☰
113693	19/06/2020 12:15:58	Receta Rechazada		☰
113692	19/06/2020 11:53:24	Receta Autorizada	✗	☰

Se podrá visualizar, el Código de Autorización/Rechazo, la Fecha, el Estado de la Receta, la opción 'Ver' nos permite ver el cupón de la autorización, para reimprimirlo por ejemplo.

Anular

En cualquiera de los Reportes antes mencionados, encontrará la posibilidad de Anular (✗) aquellas recetas Autorizadas, que no hayan sido anuladas con anterioridad.

Cód. Aut.	Fecha	Estado	Anular	Ver
113685	19/06/2020 10:24:16	Receta Autorizada	✗	☰
113684	19/06/2020 10:18:36	Receta Rechazada		☰
113683	19/06/2020 10:04:09	Receta Autorizada con Correcciones	✗	☰
113682	19/06/2020 09:57:07	Receta Rechazada		☰
113681	19/06/2020 09:54:24	Anulada		☰
113680	19/06/2020 09:49:25	Receta Rechazada		☰

Al elegir la opción, aparecerá una ventana confirmando la operación, al aceptar la misma, el estado de la autorización cambiará a **Anulada**, desapareciendo la opción de Anulación.

Cierre de Lotes

Introducción

Esta opción le permite realizar, como su nombre lo indica, el *Cierre de Lotes* de las recetas autorizadas en Obras Sociales que se validen en un Servidor Online con tecnología provista por la empresa Galbop.

El usuario podrá consultar las recetas que autorizó en el periodo y plan deseados, revisar los datos del cupón impreso con un simple click del mouse y también decidir que recetas no serán tenidas en cuenta en el periodo que se está presentando.

Modo de Uso

El modo de uso es muy simple, ya que solamente se debe elegir el Plan que se desea presentar y la fecha hasta la cual desea visualizar las recetas que están pendientes de presentación, luego bastará con presionar '**Ver periodos abiertos**', para visualizar los mismos.

Se mostrará el periodo abierto para la presentación de la Obra Social/Plan que ha seleccionado con las respectivas fechas de inicio y fin de periodo, como así también la fecha hasta la cual podrá realizar la presentación de las recetas (Fecha de vencimiento del periodo).



Autorizador de recetas

Cierre de Lotes

Obra Social: CAJA DE ESCRIBANOS GENERAL ▼ Fecha Hasta: 20/09/2022

Ver períodos abiertos

Períodos Abiertos Para la Presentación de Recetas

Período AGOSTO 2022

Desde: 01/08/2022
Hasta: 31/08/2022
Vencimiento Presentación de Recetas: 20/09/2022
Plan: TODOS

[Presentar](#) | [Pendientes](#) | [Excluidas](#) | [Lotes Presentados](#)

Las opciones que se tienen en esta pantalla serán las siguientes: *Presentar, Pendientes, Excluidas y Lotes Presentados.*

Pendientes

Con el mouse, haciendo click en esta opción, podrá visualizar un listado con las recetas autorizadas en el Servidor Online, para el Plan seleccionado, que todavía no han sido presentadas en el periodo y que no superen la *Fecha Hasta* seleccionada por el Operador.

Aparecerá en pantalla un listado como el que se puede ver a continuación:

	Cod. Aut.	Beneficiario	Fecha Aut.	Hora	Num. Receta	Fecha Presc.	Fecha Disp.	Importe	AC/OS
<input type="checkbox"/>	113074	10048728/0	16/05/2019	11:05:32		16/05/2019	16/05/2019	521.72	208.69
<input type="checkbox"/>	113214	10071775/0	09/10/2019	18:19:55		09/10/2019	09/10/2019	92.00	36.80
<input type="checkbox"/>	113258	99999999/0	16/12/2019	16:21:06		16/12/2019	16/12/2019	538.56	215.42
<input type="checkbox"/>	113259	99999999/0	16/12/2019	16:23:19		16/12/2019	16/12/2019	538.56	215.42
<input type="checkbox"/>	113272	99999999/0	16/12/2019	17:01:06		16/12/2019	16/12/2019	538.56	215.42
<input type="checkbox"/>	113275	99999999/0	16/12/2019	17:08:35		10/12/2019	16/12/2019	1131.00	452.40
<input type="checkbox"/>	3967	11514729/0	24/02/2014	14:21:45		24/02/2014	24/02/2014	165.80	66.32
<input type="checkbox"/>	4043	6189479/0	28/02/2014	14:06:10		28/02/2014	28/02/2014	24.72	9.89
<input type="checkbox"/>	4087	6189479/0	05/03/2014	16:36:47		05/03/2014	05/03/2014	81.08	32.43
<input type="checkbox"/>	4283	6189479/0	12/03/2014	11:20:10		12/03/2014	12/03/2014	136.19	54.48
<input type="checkbox"/>	4343	6189479/0	13/03/2014	16:12:08		13/03/2014	13/03/2014	32.37	8.09
<input type="checkbox"/>	4423	5073937/0	17/03/2014	14:09:38		17/03/2014	17/03/2014	54.57	38.20
<input type="checkbox"/>	4424	5073937/0	17/03/2014	14:11:05		17/03/2014	17/03/2014	54.57	38.20
<input type="checkbox"/>	4427	5073937/0	17/03/2014	14:15:22		17/03/2014	17/03/2014	80.16	56.11
<input type="checkbox"/>	4428	5073937/0	17/03/2014	14:16:22		17/03/2014	17/03/2014	80.16	56.11

1 a 15 de 86 registros

Excluir recetas seleccionadas

Primero Anterior 1 2 3 4 5 Próximo Último

Si se desea visualizar los datos particulares de una autorización, bastará con un click del mouse sobre el código de autorización, para volver desde el detalle del cupón seleccionado a esta pantalla nuevamente, se deberá hacer click sobre *Cerrar* en la esquina superior derecha de la pantalla.

Este listado de recetas *Pendientes* de presentación, podrá ser impreso desde el botón *Imprimir* que se encuentra en la esquina superior derecha de la pantalla.

Desde esta pantalla, además, el usuario deberá considerar que recetas no se incluirán en el periodo contemplado, para ello se deben seleccionar dichas recetas haciendo click con el mouse sobre la casilla en blanco que se encuentra a la izquierda del *Código de Autorización* y por último presionar el botón '**Excluir Recetas Seleccionadas**' que aparece al pie de la pantalla; las recetas que se marquen como *Excluidas* no formarán parte de la liquidación de dicho periodo.

Al excluir una receta de este listado, el mismo se volverá a generar automáticamente, recalculando los totales del lote y mostrando solo las recetas que queden pendientes.

Excluidas

Con el mouse, haciendo click en esta opción, podrá visualizar un listado con las recetas autorizadas en el Servidor Online, que no han sido presentadas en ningún periodo ya que presentan algún tipo de inconveniente (Ej. falta de sello del médico) y por lo tanto todavía no pueden ser presentadas.

La pantalla que aparecerá será similar a la vista en el punto anterior.

Si la situación de alguna de las recetas *excluidas*, ya ha sido "regularizada"; podrá seleccionarse dicha receta para que pase a ser una receta *Pendiente* de presentación y de esta manera seguir trabajando normalmente con la misma, o sea poder presentarla. Para esto se debe hacer click con el mouse sobre la casilla en blanco a la izquierda de la pantalla y por último presionar el botón '**Incluir Rectas Seleccionadas**'.

Al pasar una receta de *Excluida* a *Pendiente*, este listado volverá a generarse automáticamente, mostrando solo las recetas que queden como excluidas.


Este listado de recetas *Excluidas* de presentación, podrá ser impreso desde el botón *Imprimir* que se encuentra en la esquina superior derecha de la pantalla.

Presentar

Una vez que se han controlado las recetas del periodo y plan seleccionado, y se ha determinado cuales son las que se van a enviar como presentadas a la Obra Social, solo bastará con un click del mouse sobre esta opción.

Deberá tener en cuenta que la *Fecha Hasta* que ha ingresado en el paso anterior será tenida en cuenta al momento de presentar las recetas, por lo cual solo se presentarán aquellas recetas autorizadas hasta dicha fecha.

A continuación aparecerá una pantalla similar a la siguiente:

 Imprimir esta página

PRESENTACION N° 9095 PARA CIERRE DE LOTES SUP	
Periodo:	MAYO 2020
Fecha:	25/06/2020
Total de Recetas:	105
Total:	\$ 96851.47
Total AC/OS:	\$ 76557.31
Bonificación:	\$ 4842.57
Total a Pagar:	\$ 71714.74

Recetas incluidas en la presentación

N°	Cod. Autorización	Nro. Receta	Total	Total AC/OS
1	3967		\$ 165.80	\$ 66.32
2	4043		\$ 24.72	\$ 9.89
3	4097		\$ 81.08	\$ 32.43
4	4283		\$ 136.19	\$ 54.48
5	4343		\$ 32.37	\$ 8.09
6	4423		\$ 54.57	\$ 38.20
7	4424		\$ 54.57	\$ 38.20
8	4427		\$ 80.16	\$ 56.11
9	4428		\$ 80.16	\$ 56.11
10	4430		\$ 138.62	\$ 55.45
11	4456		\$ 97.79	\$ 68.45
12	4462		\$ 265.40	\$ 106.16
13	4463		\$ 265.40	\$ 106.16
14	4464		\$ 265.40	\$ 106.16
15	4465		\$ 99.41	\$ 69.59
16	4466		\$ 32.42	\$ 12.97
17	4467		\$ 133.86	\$ 83.98
18	4468		\$ 102.13	\$ 40.85
19	4469		\$ 102.13	\$ 40.85

Este listado de recetas presentadas, podrá imprimirse utilizando el botón Imprimir que aparece en la parte superior de la pantalla.

Los datos que pueden observarse son: cantidad de recetas, monto Total de las recetas, monto ACOS de las recetas presentadas, Bonificación aplicada y Total a Pagar al prestador.

Al igual que en las opciones anteriores, podrán visualizarse los datos de cada receta presentada en el lote, haciendo click con el mouse sobre el código de autorización.

Lotes Presentados

Desde esta opción se podrá, como su nombre lo indica, visualizar el lote presentado para el periodo en la Obra Social y Plan seleccionados.

Lotes Presentados para el período MAYO 2020

Prestador FM - 99900/1 - FARMACIA DE PRUEBA

Presentación N° 9095
Fecha: 19/06/2020
Estado: Vigente
Plan: 750/3 - CIERRE DE LOTES SUP
Cantidad de Recetas: 19
Total: \$ 83146.97
Total AC/OS: \$ 70929.58
Bonificación: \$ 4157.35
Total a Pagar: \$ 66772.23

[Recetas](#) | [Anular](#) | [Carátulas/Recetas](#) | [Carátula General](#) | [Imprimir](#)

Utilizando el botón *Recetas*, podrá visualizar un listado de las recetas presentadas en forma detallada visualizando entre otros datos: *fecha de autorización, producto autorizado, total de la receta y total a cargo de la Obra Social.*

Desde esta pantalla también podrá anularse un lote que se ha presentado por error, utilizando para ello el botón *Anular*.

Haciendo click en el botón *Carátulas/Recetas*, podrá visualizar e imprimir las recetas que contiene el lote, con el mismo formato en que pueden visualizarse al momento de presentar las mismas.

Presionando el botón *Carátula General*, podrá visualizar e imprimir el listado de resumen de las recetas que han sido presentadas en el lote, agrupando y totalizando las recetas en lotes de 100 recetas cada uno.

Contacto

Ante cualquier duda o inconveniente, comuníquese con el Servicio de Atención al Cliente a los teléfonos 03446-440880/8 de lunes a viernes en el horario de 8:00 a 21:00 hs o bien al correo electrónico: validaciones@galbop.com.